



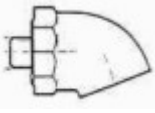
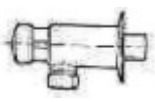
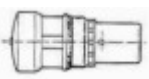

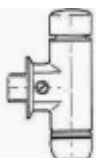



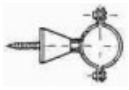
Figura	Descripción	Precio
	<b>PRESTO 404</b> , cuerpo de latón cromado con embellecedor, entrada macho 1/2" M.  Agua Fría Ref. 95500 Agua Caliente Ref. 95501	<b>25,15</b> <b>25,15</b>
	<b>PRESTO 405</b> , cuerpo de latón cromado entrada macho 1/2"  Agua Fría Ref. 95502 Agua Caliente Ref. 95503	<b>31,15</b> <b>31,15</b>
	<b>PRESTO 520</b> , cuerpo y pedal antideslizante de latón niquelado entrada y salida con juntas y tuercas racor para tubo de 10 x 12  Ref. 23600	<b>71,50</b>
	<b>PRESTO MEZCLADOR 530</b> , cuerpo y pedal antideslizante de latón cromado con latiguillo flexible de 1/2" y válvulas de retención y juntas-filtro  Pulsador de pie Ref. 23901 Instalación sobre pared Ref. 23905	<b>87,30</b> <b>87,30</b>
	<b>PRESTO 605</b> , cuerpo de latón cromado entrada macho 1/2".  Agua Fría Ref. 34601 Agua Caliente Ref. 34621	<b>39,00</b> <b>39,00</b>
	<b>CAÑO FIJO MONTAJE SOBRE REPISA</b> , latón cromado, entrada macho 1/2 "con arandela, junta y tuerca de fijación.  Ref. 30302	<b>25,35</b>
	<b>CAÑO GIRATORIO MONTAJE SOBRE REPISA</b> , latón cromado, entrada macho 1/2" con arandela, junta y tuerca de fijación.  Ref. 30202	<b>33,20</b>
	<b>CAÑO FIJO MONTAJE SOBRE MURO</b> , latón cromado entrada rosca macho 1/2"  Ref. 30900	<b>17,20</b>
	<b>PRESTO 404-504-405-605-805-3000-604-505-700</b>  Agua fría Ref. 1028 Agua caliente Ref. 1029	<b>21,70</b> <b>21,70</b>
	<b>PRESTO 75</b> , cuerpo de latón cromado con regulador automático de caudal, entrada macho 1/2 " , salida macho 3/4" con racor para soldar a tubo de 16x18.  Agua fría Ref. 75010 Agua caliente Ref. 75020	<b>41,20</b> <b>41,20</b>

Figura	Descripción	Precio
	<b>PRESTO MEZCLADOR ALPA 80</b> , latón cromado REGULADOR AUTOMATICO CAUDAL. Entradas y salidas macho 3/4  Pulsado negro Ref. 35011 Pulsador cromado Ref. 35925	<b>145,15</b> <b>186,45</b>
	<b>PRESTO 55</b> , cuerpo latón, Entrada y salida hembra 1/2.  Agua fría. Ref. 55010 Agua caliente Ref. 55020	<b>36,05</b> <b>36,05</b>
	<b>ROCIADOR PARA DUCHA</b> , latón cromado con regulador automático de caudal, entrada rosca macho 1/2" macho.  Ref. 29305	<b>30,95</b>
	<b>PRESTO 312 A</b> , cuerpo de latón cromado con embellecedor entrada macho 1/2", salida con junta y tuerca racor para tubo de 10x 12.  Ref. 95608	<b>29,15</b>
	<b>CABEZA PRESTO 312,312 A</b> , 12, 12 A, 27; para grifos de urinarios.  Ref. 1027	<b>21,70</b>
	<b>ENLACES PARA URINARIO</b> , para los grifos PRESTO 12-12 A-312-312 A PRESTO 12 PS- 12 A PS- 312 PS- 312 A PS Para los urinarios Mural y Suspendido de Roca Nilo de Sangrà o Argos de Gala.  Ref. 31932	<b>9,45</b>
	<b>PRESTO 1000 M</b> , cuerpo de latón cromado con embellecedor entrada macho 3/4", salida con junta, arandela y tuerca racor para tubo Ø 28.  Ref. 14109	<b>37,20</b>
	<b>PRESTO 1000 R</b> , cuerpo de latón cromado con embellecedor y llave de paso entrada hembra 3/4", salida con junta, arandela y tuerca racor para tubo Ø 28.  Ref. 14900	<b>52,10</b>
	<b>RACORES DE UNION PARA TAZAS</b> , Para tubo de descarga Ø Exterior 28 mm. Ø del tapón 40-42-45-47 Mm., Ref. : 45440-44242-44245-44247 Ø del tapón 50-53-55 Mm. Ref. : 44250-44253-44255	<b>18,75</b>

**NOTA : Los precios marcados con \* los tenemos en existencia, resto bajo pedido.**

Figura	Descripción	Precios
	<p><b>TUBOS CURVOS PARA INODOROS</b>, modelos para PRESTO 1000 M-1000 R- 1000 E- 1000 A, cromado 28 mm Ø Exterior</p> <p>medida 52 x 20 cm. Ref. 47270</p>	<p><b>16,55</b></p>
	<p><b>TUBOS CURVOS PARA INODOROS</b>, modelos para PRESTO 100 M-1000 R- 1000 E- 1000 A, cromado 28 mm. Ø Exterior.</p> <p>medida 62 x 20 cm. Ref. 47280</p>	<p><b>18,55</b></p>
	<p><b>BRIDAS O ABRAZADERAS DE FIJACION</b>, cromadas para tubo Ø 28 mm.</p> <p>Ref. 47008</p>	<p><b>5,15</b></p>

**NOTA : Los precios marcados con \* los tenemos en existencia, resto bajo pedido.**