

















Figura	Descripción	Precio	
	<i>FAMILIA 1201</i>		
	BAJA DENSIDAD PE-B (Densidad 0,932)		
	M. TUBO PE INDUSTRIAL 6 Atms. D 20 mm.	0,38	
	M. TUBO PE INDUSTRIAL 6 Atms. D 25 mm.	0,58	
	M. TUBO PE INDUSTRIAL 6 Atms. D 32 mm.	0,95	
	M. TUBO PE INDUSTRIAL 6 Atms. D 40 mm.	1,44	
	M. TUBO PE INDUSTRIAL 6 Atms. D 50 mm.	2,25	
	M. TUBO PE INDUSTRIAL 6 Atms. D 63 mm.	3,63	
	M. TUBO PE INDUSTRIAL 6 Atms. D 75 mm.	5,49	
	M. TUBO PE INDUSTRIAL 6 Atms. D 90 mm.	7,78	
	M. TUBO PE INDUSTRIAL 10 Atms. D 20 mm.	0,55	
	M. TUBO PE INDUSTRIAL 10 Atms. D 25 mm.	0,83	
	M. TUBO PE INDUSTRIAL 10 Atms. D 32 mm.	1,39	
	M. TUBO PE INDUSTRIAL 10 Atms. D 40 mm.	2,15	
	M. TUBO PE INDUSTRIAL 10 Atms. D 50 mm.	3,36	
	M. TUBO PE INDUSTRIAL 10 Atms. D 63 mm.	5,26	
	M. TUBO PE INDUSTRIAL 10 Atms. D 75 mm.	7,89	
	M. TUBO PE INDUSTRIAL 10 Atms. D 90 mm.	11,40	
		<i>FAMILIA 1205</i>	
		BAJA DENSIDAD PE-B UNE 53131 (Densidad 0,932)	
M. TUBO PE ALIMENTARIO 6 Atms. D 20 mm.		0,47	
M. TUBO PE ALIMENTARIO 6 Atms. D 25 mm.		0,69	
M. TUBO PE ALIMENTARIO 6 Atms. D 32 mm.		1,14	
M. TUBO PE ALIMENTARIO 6 Atms. D 40 mm.		1,77	
M. TUBO PE ALIMENTARIO 6 Atms. D 50 mm.		2,75	
M. TUBO PE ALIMENTARIO 6 Atms. D 63 mm.		4,38	
M. TUBO PE ALIMENTARIO 6 Atms. D 75 mm.		6,42	
M. TUBO PE ALIMENTARIO 6 Atms. D 90 mm.		9,29	
M. TUBO PE ALIMENTARIO 10 Atms. D 20 mm.		0,66	
M. TUBO PE ALIMENTARIO 10 Atms. D 25 mm.		1,01	
M. TUBO PE ALIMENTARIO 10 Atms. D 32 mm.		1,65	
M. TUBO PE ALIMENTARIO 10 Atms. D 40 mm.		2,61	
M. TUBO PE ALIMENTARIO 10 Atms. D 50 mm.		4,06	
M. TUBO PE ALIMENTARIO 10 Atms. D 63 mm.		6,44	
M. TUBO PE ALIMENTARIO 10 Atms. D 75 mm.		9,19	
M. TUBO PE ALIMENTARIO 10 Atms. D 90 mm.		13,15	

Las medidas de 75 y 90 mm. Se suministran bajo pedido en firme.

	Med.	20	25	32	40	50	63	75	90	110
	Med.	1/2"	3/4"	1"	1 1/4"	1 1/2"	2"	2 1/2"	3"	4"
	Ref.	55011	55012	55013	55014	55001	55002	55015	55016	55192
	U/C.	100	100	100	100	25	25	5	5	2
	Euros	1,03	1,31	2,04	2,79	3,61	5,48	9,65	15,60	35,09
ENLACE MIXTO ROSCA MACHO.										
	Med..	20	25	32	40	50	63	75	90	110
	Med.	1/2"	3/4"	1"	1 1/4"	1 1/2"	2"	2 1/2"	3"	4"
	Ref.	55035	55036	55037	55038	55005	55006	55039	55040	55193
	U/C.	100	100	100	50	25	25	5	5	2
	Euros	1,29	1,61	2,15	2,95	4,05	5,83	10,79	17,02	42,55
ENLACE MIXTO ROSCA HEMBRA.										
	Med.		50		63		75		90	110
	Med.		50		63		75		90	110
	Ref.		55100		55101		55102		55103	55222
	U/C.		10		10		5		5	2
	Euros		9,44		11,74		17,50		27,13	50,87
ENLACE MIXTO CON BRIDAS.										
	Med.	20	25	32	40	50	63	75	90	110
	Med.	20	25	32	40	50	63	75	90	110
	Ref.	55017	55018	55019	55020	55003	55004	55021	55022	55165
	U/C.	100	100	50	50	25	25	5	5	2
	Euros	1,67	2,04	2,91	4,54	6,35	9,59	17,02	28,37	42,70
ENLACE RECTO.										
	Med.		25	32	40	50	63	75	90	
	Med.		20	25	32	40	50	63	75	
	Ref.		55041	55042	55043	55044	55045	55070	55071	
	U/C.		50	25	25	15	15	5	5	
	Euros		2,04	2,91	4,54	6,35	9,58	17,02	28,37	
ENLACE RECTO REDUCIDO.										
	Med.	20	25	32	40	50	63	75	90	110
	Med.	20	25	32	40	50	63	75	90	110
	Ref.	55029	55030	55031	55032	55009	55010	55033	55034	55190
	U/C.	50	50	50	25	15	15	5	5	2
	Euros	1,67	2,04	2,91	4,54	6,35	9,58	17,02	28,37	69,07
ENLACE ACODADO 90°										
	Med.		20	25		32		40	50	63
	Med.		1/2"	3/4"		1"		1 1/4"	1 1/2"	2"
	Ref.		55096	55097		55098		55099	55163	55164
	U/C.		50	50		25		25	20	20
	Euros		1,71	2,09		2,62		3,42	4,53	5,96
ENLACE ACODADO 90° ROSCA MACHO.										

	Med.	20	25	32	40	50	63			
	Med.	1/2"	3/4"	1"	1 1/4"	1 1/2"	2"			
	Ref.	55135	55136	55137	55138	55159	55160			
	U/C.	50	50	25	25	20	20			
	Euros	2,19	2,54	3,18	3,97	5,93	7,06			
ENLACE ACODADO 90°, ROSCA HEMBRA.										
	Med.		20	25		32		40		
	Med.		1/2"	3/4"		1"		1 1/4"		
	Ref.		55076	55077		55139		55140		
	U/C.		50	50		25		25		
	Euros		2,77	3,07		4,36		6,80		
ENLACE CODO PARA GRIFO.										
	Med.	20	25	32	40	50	63	75	90	
	Med.	1/2"	3/4"	1"	1 1/4"	1 1/2"	2"	2 1/2"	3"	
	Ref.	55023	55024	55025	55026	55007	55008	55027	55028	
	U/C.	100	100	50	50	15	15	5	5	
	Euros	2,15	3,02	4,14	5,39	7,56	11,86	21,56	32,91	
DERIVACION TE ROSCA HEMBRA.										
	Med.	20	25	32	40	50	63	75	90	110
	Med.	20	25	32	40	50	63	75	90	110
	Ref.	55072	55073	55074	55075	55086	55087	55088	55089	55191
	U/C.	100	100	25	25	10	10	5	5	2
	Euros	2,50	3,07	4,36	6,80	9,53	14,40	28,37	44,26	79,20
TE BOCAS IGUALES.										
	Med.		25	32	40	50	63	75	90	
	Med.		20	25	32	40	50	63	75	
	Ref.		55115	55116	55117	55118	55119	55120	55121	
	U/C.		50	25	25	10	10	5	5	
	Euros		3,07	4,36	6,80	9,53	14,40	28,37	44,26	
TE BOCA REDUCIDA EN EL CENTRO.										
	Med.	20	25	32	40	50	63	75	90	
	Med.	20	25	32	40	50	63	75	90	
	Ref.	55104	55105	55106	55107	55108	5109	55110	55111	
	U/C.	50	50	25	25	10	10	5	5	
	Euros	1,36	1,52	2,38	2,94	4,32	6,01	11,07	18,14	
ENLACE TAPON FINAL.										
	Med.		1/2"	3/4"	1"	1 1/4"	1 1/2"	2"		
	Ref.		51501	51504	51505	51506	51502	51503		
	U/C.		500	100	100	50	50	50		
	Euros		0,19	0,23	0,31	0,47	0,63	1,57		
	TAPON ROSCA MACHO.									








	Med.	1/2"	3/4"	1"	1 1/4"	1 1/2"	2"				
	Ref.	50410	50404	50405	50406	50400	50409				
	U/C.	100	100	100	50	50	25				
	Euros	0,49	0,56	0,77	1,01	1,66	3,16				
	MACHON.										
	Med.	3/4" - 1/2"	1" - 3/4"	1 1/4" - 1"	1 1/2" - 1 1/4"	2" - 1 1/2"					
	Ref.	50743	50754	50765	50700	50701					
	U/C.	100	100	50	50	25					
	Euros	0,56	0,77	1,01	1,66	3,16					
	MACHON REDUCIDO.										
	Med.	1/2"	3/4"	1"	1 1/4"	1 1/2"	2"				
	Ref.	50310	50304	50305	50306	50300	50309				
	U/C.	100	100	50	50	25	25				
	Euros	0,54	0,63	0,93	1,14	1,66	3,16				
	MANGUITO										
	Med.	1/2"	3/4"	1"	1 1/4"	1 1/2"	2"				
	Ref.	51510	51514	51515	51516	51511	51512				
	U/C.	100	100	50	50	50	25				
	Euros	0,31	0,37	0,56	0,77	1,01	1,89				
	TAPON ROSCA HEMBRA.										
	Me.M	1/2"	1/2"	1/2"	1/2"	3/4"	3/4"	3/4"	1"	1"	1 1/4"
	Med.H	3/4"	1"	1 1/4"	1 1/2"	1"	1 1/4"	1 1/2"	1 1/4"	1 1/2"	1 1/2"
	Ref.	50601	50602	50603	50607	50654	50664	50604	50665	50605	50606
	U/C.	100	100	50	50	100	50	100	100	100	50
	Euros	0,56	0,69	0,93	1,44	0,77	0,93	1,44	0,93	1,44	1,44
REDUCCION HEMBRA # MACHO											
	Med. M	3/4"	1"	1"	1 1/4"	1 1/4"	1 1/4"	1 1/2"			
	Med. H	1/2"	1/2"	3/4"	1/2"	3/4"	1"	3/4"			
	Ref.	51543	51519	51554	51521	51520	51565	51523			
	U/C.	100	100	100	50	50	50	50			
	Euros	0,63	0,77	0,77	1,14	1,14	1,14	1,57			
Med. M	1 1/2"	1 1/2"	2"	2"	2"	2 1/2"	3"				
Med. H	1"	1 1/4"	1"	1 1/4"	1 1/2"	2"	2 1/2"				
Ref.	51522	51586	51524	51525	51598	51526	51527				
U/C.	50	50	50	50	50	50	50				
Euros	1,57	1,57	2,53	2,53	2,53	3,46	4,72				
REDUCCION MACHO # HEMBRA											

Figura	Ø Tubo	Rosca	Ref.	U/C.	Euros
	25	1/2"	53133	50	1,12
	32	1/2"	53041	50	1,39
	32	3/4"	53042	50	1,39
	32	1"	53135	50	1,39
	40	1/2"	53001	25	1,70
	40	3/4"	53002	25	1,70
	40	1"	53003	25	1,70
	50	1/2"	53004	25	2,60
	50	3/4"	53005	25	2,60
	50	1"	53006	25	2,60
	63	1/2"	53007	25	2,99
	63	3/4"	53008	25	2,99
	63	1"	53009	25	2,99
	63	1 1/4"	53136	25	2,99
	63	1 1/2"	53137	25	2,99
	75	1/2"	53010	15	4,13
	75	3/4"	53011	15	4,13
	75	1"	53012	15	4,13
	75	1 1/4"	53138	15	4,13
	75	1 1/2"	53139	15	4,13
	75	2"	53140	15	4,13
	90	1/2"	53141	8	6,57
	90	3/4"	53048	8	6,57
	90	1"	53049	8	6,57
	90	1 1/4"	53050	8	6,57
	90	1 1/2"	53033	8	6,57
	90	2"	53034	8	6,57
	110	1/2"	53142	6	7,21
	110	3/4"	53051	6	7,21
	110	1"	53052	6	7,21
	110	1 1/4"	53053	6	7,21
	110	1 1/2"	53035	6	7,21
	110	2"	53036	6	7,21
	125	3/4"	53143	6	8,86
125	1"	53144	6	8,86	
125	1 1/4"	53145	6	8,86	
125	1 1/2"	53146	6	8,86	
125	2"	53147	6	8,86	
	140	1"	53148	6	13,27
	140	1 1/4"	53149	6	13,27
	140	1 1/2"	53150	6	13,27
	140	2"	53151	6	13,27
	160	1"	53152	4	16,37
	160	1 1/4"	53153	4	16,37
	160	1 1/2"	53154	4	16,37
	160	2"	53155	4	16,37

JL-61



Med.	20	25	32	40	50	63	75	90	110
Med.	1/2"	3/4"	1"	1 1/4"	1 1/2"	2"	2 1/2"	3"	4"
Ref.	59201	59202	59203	59204	59205	59206	59007	59008	59072
U/C.	80	50	30	20	10	6	4	2	2
Euros	2,39	3,18	5,13	8,91	12,71	21,15	43,89	61,44	147,74

ENLACE MIXTO ROSCA MACHO.

JL-62



Med.	20	25	32	40	50	63	75	90	110
Med.	1/2"	3/4"	1"	1 1/4"	1 1/2"	2"	2 1/2"	3"	4"
Ref.	59209	59210	59211	59212	59213	59214	59015	59016	59073
U/C.	80	50	30	20	10	6	4	2	2
Euros	2,39	3,18	5,13	8,91	12,71	21,15	43,89	61,44	150,00

ENLACE MIXTO ROSCA HEMBRA.

JL-63



Med.	20	25	32	40	50	63	75	90	110
Med.	20	25	32	40	50	63	75	90	110
Ref.	59217	59218	59219	59220	59221	59222	59023	59024	59074
U/C.	50	30	24	12	6	4	4	2	1
Euros	4,32	5,23	8,30	13,97	20,92	32,25	74,60	105,32	274,06

ENLACE RECTO.

JL-69



Med.	20	25	32	40	50	63	75	90	90
Med.	1/2"	3/4"	1"	1 1/4"	1 1/2"	2"	2 1/2"	3"	3"
Ref.	59229	59230	59231	59232	59233	59234	59035	59036	59036
U/C.	60	40	20	16	6	4	2	2	2
Euros	2,94	4,57	6,30	10,92	16,83	25,02	62,21	90,08	90,08

ENLACE ACODADO 90° ROSCA MACHO.

JL-64



Med.	20	25	32	40	50	63	75	90	110
Med.	20	25	32	40	50	63	75	90	110
Ref.	59245	59246	59247	59248	59249	59250	59051	59052	59052
U/C.	40	24	16	8	5	3	2	2	2
Euros	4,56	6,62	8,87	18,98	26,26	38,67	85,00	122,01	122,01

ENLACE ACODADO 90°

JL-71



Med.	20	25	32	40	50	63	75	90	110
Med.	1/2"	3/4"	1"	1 1/4"	1 1/2"	2"	2 1/2"	3"	4"
Ref.	59237	59238	59239	59240	59241	59242	59043	59044	59075
U/C.	60	40	20	160	6	4	2	2	1
Euros	2,94	4,57	6,30	10,92	16,83	25,02	62,31	96,55	253,45

ENLACE ACODADO 90°, ROSCA HEMBRA.

JL-73



Med.	20	25	32	40	50	63	75	90	110
Med.	20	25	32	40	50	63	75	90	110
Ref.	59261	59262	59263	59264	59265	59266	59067	59068	59068
U/C.	24	16	10	6	3	2	1	1	1
Euros	6,43	8,42	12,73	21,38	33,31	48,68	127,86	196,01	196,01

TE BOCAS IGUALES.

JL-65



Med.	20	25	32	40	50	63	75	90	110
Med.	1/2"	3/4"	1"	1 1/4"	1 1/2"	2"	2 1/2"	3"	4"
Ref.	59253	59254	59255	59256	59257	59258	59059	59060	59076
U/C.	40	20	16	8	4	2	2	1	1
Euros	4,88	6,18	10,38	15,89	27,04	45,96	99,47	143,36	434,27

DERIVACION TE ROSCA HEMBRA.

Nota : EN STOCK HASTA DIAMETRO DE 40 mm. EN LA GAMA DE LATON.