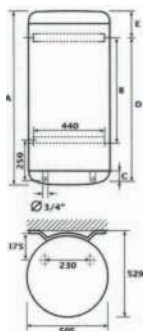


**GV ACI
TEC**

Gama vertical

Familia B

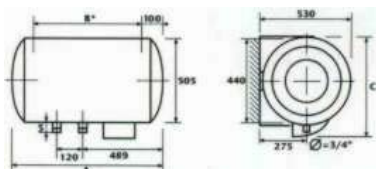


Modelo	GV ACI TEC 50	GV ACI TEC 75	GV ACI TEC 100	GV ACI TEC 150	GV ACI TEC 200
Litros	50	75	100	150	200
Wattios	1800	2400	2400	2400	2400
A	576	742	913	1246	1573
B	-	-	-	798	798
C	35	35	35	35	35
D	368	570	748	1048	1048
E	156	120	113	146	473
Peso Kg.	22	27	32	41	51
Referencia	241050	251050	261058	271078	281072
P.V.R.	227	284	312	422	488

**GH ACI
TEC**

Gama horizontal

Familia B

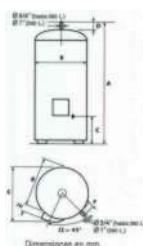


Modelo	GH ACI TEC 75	GH ACI TEC 100	GH ACI TEC 150
Litros	75	100	150
Wattios	1200	1800	1800
A	691	860	1182
B	480	600	800
C	552	580	580
D	572	600	600
Peso Kg.	29	32	41
Referencia	253017	263024	273025
P.V.R.	297	329	445

**GZT ACI
TEC**

Gama sobre zócalo

Familia B

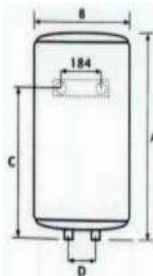


Modelo	GZT ACI TEC 150	GZT ACI TEC 200	GZT ACI TEC 300	BLINDADO GZT 500
Litros	150	200	300	500
Wattios	1800	2400	3000	5000
A	1035	1290	1790	2048
B	567	567	567	678
C	300	300	300	315
D	30	30	30	26
E	590	590	590	-
F	2	2	2	31
Peso Kg.	40	51	67	148
Referencia	272036	282069	292041	292043
P.V.R.	507	566	751	1280

GPplus

Gama de pequeñas capacidades vertical

Familia A

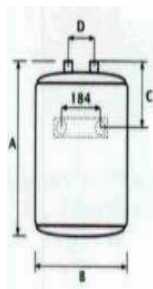


	GPplus 15	GPplus 30	GPplus 50
Modelo			
Litros	15	30	50
Wattios	2000	2000	2000
A	498	623	918
B	287	338	338
C	327	463	750
D	100	100	100
E	70	81	81
F	294	345	345
Peso Kg.	9	12,5	17,2
Referencia	221075	231021	241038
P.V.R.	147	164	185

GTSplus

Gama tomas superiores vertical

Familia B

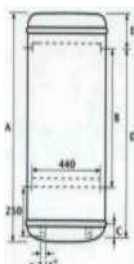


	GTSplus15	GTSplus 30	GTSplus 50
Modelo			
Litros	15	30	50
Wattios	2000	2000	2000
A	498	637	931
B	287	338	338
C	218	174	182
D	100	100	100
E	70	81	81
F	294	345	345
Peso Kg.	9	12,5	17,2
Referencia	221076	231023	241047
P.V.R.	153	168	188

GB

Gama vertical blindada

Familia A

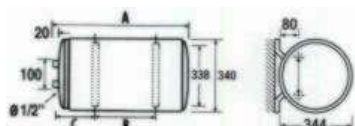


	GB 75	GB 100	GB 150	GB 200
Modelo				
Litros	75	100	150	200
Wattios	2200	2200	2200	2200
A	737	908	1241	1568
B	-	-	798	798
C	35	35	35	35
D	570	748	1048	1048
E	120	113	146	473
F	519	519	519	519
Peso Kg.	26	31	40	50
Referencia	251042	261047	271070	281065
P.V.R.	228	252	341	398

GHplus

Gama Horizontal sólo para pared

Familia A

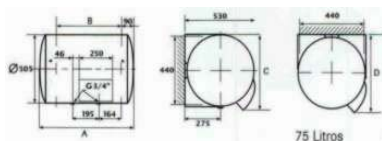


	GHplus 30	GHplus 50
Modelo		
Litros	30	50
Wattios	2000	2000
A	623	918
B	235	435
C	155	200
Peso Kg.	13,5	19
Referencia	233002	243004
P.V.R.	174	196

GH

Gama Horizontal para pared, techo o suelo

Familia B

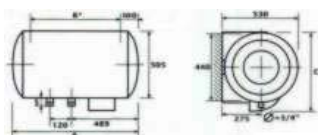


	GH 75
Modelo	
Litros	75
Wattios	1600
A	691
B	480
C	552
D	572
Peso Kg.	26
Referencia	253012
P.V.R.	242

GH

Gama Horizontal para pared, techo o suelo

Familia B

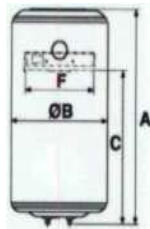


	GH 100	GH 150	GH 200
Modelo			
Litros	100	150	200
Wattios	1600	2200	2200
A	860	1182	1509
B	600	800	1050
C	580	580	580
D	600	600	600
Peso Kg.	31	40	50
Referencia	263016	273017	283016
P.V.R.	264	356	420

GAMA VERTICAL

Gama Blindada

Familia B

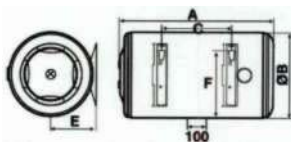


	CONCEPT 50 L.	CONCEPT 80 L-	CONCEPT 100 L.
Modelo	50 L.	80 L-	100 L.
Wattios	1200	1200	1600
A	581	821	987
B	433	433	433
C	380	590	740
D	451	451	451
E	164	164	164
F	240	240	240
Peso Kg.	17	21	23
Referencia	241045	251046	261054
P.V.R.	146	177	192

GAMA HORIZONTAL

Gama blindada

Familia B

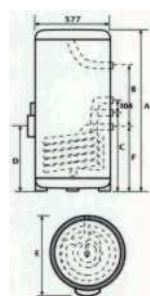


	CONCEPT H 50 L.	CONCEPT H 80 L.	CONCEPT H 100 L.
Modelo	50 L.	80 L.	100 L.
Wattios	1500	1500	1500
A	564	804	970
B	433	433	433
C	170	360	510
D	451	451	451
E	234	234	234
F	343	343	343
Peso Kg.	17	21	23
Referencia	243003	253015	263021
P.V.R.	153	186	201

IAV

Interacumuladores con kit eléctrico cerámico opcional (blindada para el 300/400)

Familia C

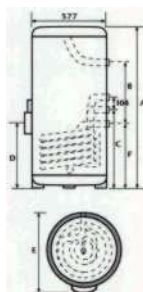


	IAV 80/100	IAV 100/150	IAV 150/200	IAV 200/300	IAV 300/400
Modelo	80/100	100/150	150/200	200/300	300/400
Litros	80	100	150	200	300
A	737	908	1241	1568	1787
B	320	498	798	798	1006
C	386	393	437	437	587
D	490	497	541	541	489
E	519	519	519	519	645
F	-	-	-	-	490
Peso Kg.	36	41	55	63	94
Referencia	254002	264003	274004	284005	296004
P.V.R.	345	369	460	526	1038

IAM

Mixtos con kit eléctrico
cerámico de serie

Familia C

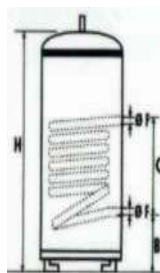


Modelo	IAM 80/100	IAM 100/150	IAM 150/200
Litros	80	100	150
A	737	908	1241
B	320	498	798
C	386	393	437
D	490	497	541
E	519	519	519
Peso Kg.	36	41	55
Referencia	254003	264004	274005
P.V.R.	410	434	517

GAC 500

Kit eléctrico blindado
opcional

Familia C



Modelo	GAC 500
Litros	500
A	315
B	315
C	1013
D	2048
F	1"1/4
G	31
H	2022
J	347
K	678
Peso Kg.	205
Referencia	296007
P.V.R.	1695

ACCESORIOS

	Wattios	Referencia	P.V.R.
IAV KIT 80-200	2400	900277	76
IAV KIT 300	3300	900310	148
GAC KIT 500	5000	900318	235

ACCESORIOS PARA TERMOS

	Características	Referencia	P.V.R.
Grupo de seguridad	Con membrana, tarado a 7 bar	1/2 y 3/4	029031 25.-
		1"	029029 68.-
Embudo sifónico	Conexión del grupo de seguridad al desagüe	029007	5.-
Válvula mezcladora	Regulable de 35 a 55 °C	029014	57.-
Reductor de presión (Redufix)	Tarado a 4 bares	029012	40.-
Trípode (GB, GV ACI TEC, IAM y IAV murales)	492 mm	900245	45.-