










| Figura | Descripción | | Precio |
|---|--|------------|--------|
|  | PRESTO 504 XL , cuerpo de latón cromado con embellecedor, entrada macho 1/2" M. | | |
| | Agua Fría | Ref. 33000 | 68,40 |
| | Agua Caliente | Ref. 33020 | 69,80 |
|  | PRESTO XT-L cuerpo y pulsador en latón cromado, piezas interiores en materiales resistentes a la corrosión e incrustación. | | |
| | Agua Fría | Ref. 26601 | 78,20 |
| | Agua Caliente | Ref. 26621 | 79,80 |
|  | PRESTO MEZCLADOR XT-LM LAVABO | | |
| | | Ref.26032 | 227,90 |
|  | PRESTO 520 , cuerpo y pedal antideslizante de latón niquelado entrada y salida con juntas y tuercas racor para tubo de 10 x 12 | | |
| | | Ref. 23600 | 162,70 |
| | | Ref. 23970 | 199,60 |
| | | Ref. 23630 | 262,80 |
|  | CAÑO FIJO MONTAJE SOBRE REPISA , latón cromado, entrada macho 1/2 "con arandela, junta y tuerca de fijación. | | |
| | | Ref. 30302 | 57,30 |
|  | CAÑO GIRATORIO MONTAJE SOBRE REPISA , latón cromado, entrada macho 1/2" con arandela, junta y tuerca de fijación. | | |
| | | Ref. 30202 | 74,10 |
|  | PRESTO 404-504-405-605-805-3000-604-505-700 | | |
| | Agua fría | Ref. 1028 | 50,20 |
| | Agua caliente | Ref. 1029 | 50,20 |
|  | PRESTO 55 , cuerpo latón, entrada y salida hembra 1/2. | | |
| | Agua fría. | Ref. 55010 | 82,90 |
|  | ROCIADOR PARA DUCHA , latón cromado con regulador automático de caudal, entrada rosca macho 1/2" macho. | | |
| | | Ref. 29305 | 72,90 |
|  | PRESTO XT , cuerpo y pulsador en latón cromado, piezas interiores en materiales resistentes. Fabricado con materiales de alta resistencia y duración. | | |
| | | Ref. 26706 | 70,10 |
|  | PRESTO 12 , grifo urinario. Cabeza intercambiable que comprende todo el mecanismo del grifo. | | |
| | s/ tuerca | Ref. 31001 | 71,60 |
| | c/ tuerca | Ref. 31002 | 74,60 |

| Figura | Descripción | Precio |
|---|---|---------------|
|  | CABEZA PRESTO 312,312 A, 12, 12 A, 27; para grifos de urinarios. | |
| | Ref. 1027 | 50,20 |
|  | ENLACES PARA URINARIO, para los grifos PRESTO 12-12 A-312-312 A PRESTO 12 PS- 12 A PS- 312 PS- 312 A PS Para los urinarios Mural y Suspendido de Roca Nilo de Sangrà o Argos de Gala. | |
| | Ref. 31932 | 23,10 |
|  | PRESTO XT -I FLUXOR WC. Cuerpo y embellecedor en latón cromado, pistón intercambiable que comprende todo el mecanismo del grifo. Dispositivo anti sifónico incorporado. | |
| | Ref. 14209 | 84,80 |
|  | PRESTO 1000 M, cuerpo de latón cromado con embellecedor entrada macho 3/4", salida con junta, arandela y tuerca racor para tubo Ø 28. | |
| | Ref. 14109 | 88,10 |
|  | PRESTO 1000 R FLUXOR WC C/LLAVE | |
| | Ref. 14900 | 114,10 |
|  | TUBOS CURVOS PARA INODOROS, modelos para PRESTO 1000 M- 1000 R- 1000 E- 1000 A, cromado 28 mm Ø Exterior | |
| | medida 52 x 20 cm. Ref. 47270 | 39,50 |
|  | BRIDAS O ABRAZADERAS DE FIJACION, cromadas para tubo Ø 28 mm. | |
| | Ref. 47008 | 12,10 |
|  | PRESTO 27 V EM / PLA, Cuerpo y pulsador de latón cromado, cabeza intercambiable que comprende todo el mecanismo del grifo. | |
| | Ref. 31709 | 67,50 |
|  | PRESTO 1000 A FLUXOR WC 19550 ACERO INOX, cuerpo del flúor en latón niquelado con piezas interiores en materiales resistentes. Dispositivo anti sifónico incorporado. | |
| | Ref. 19550 | 267,10 |
|  | PRESTO 1000 E FLUXOR WC, Cuerpo del flúor en latón niquelado con piezas interiores en materiales resistentes a la corrosión. Caja de empotrar. Placa de acero inoxidable. | |
| | Ref. 19400 | 187,90 |

| Figura | Descripción | Precio |
|---|---|-----------|
|  | PRESTO MANETA FLUXOR 1000 M-1000 R | |
| | | Ref. 1200 |
|  | PRESTO PISTON FLUXOR | |
| | | Ref.9847 |
|  | PRESTO CABEZA 55 - 65 - 75 A.F. | |
| | | Ref.1945 |
|  | PRESTO CABEZA 520 | |
| | | Ref.1025 |