






VALVULA CON RACORD ENCOLAR.												
	Med.	20	25	32	40	50	63	75	90	110	125	
	DN	15	20	25	32	40	50	65	80	100	100	
	Ref.	052201	052202	052203	052204	052205	052206	052207	052208	052209	052297	
	U/C.	30	20	15	10	10	10	4	3	2	2	
	Euros	11,60	13,88	20,86	23,23	31,00	49,44	228,29	251,24	456,58	547,33	
VALVULA CON RACORD ROSCA HEMBRA.												
	Med.		1/2"	3/4"		1"	1 1/4"	1 1/2"		2"	2 1/2"	
	DN		15	20		25	32	40		50	65	
	Ref.		052234	052235		052236	052237	052238		052239	052240	
	U/C.		30	20		15	10	10		10	4	
	Euros		11,60	13,88		20,86	25,28	35,97		49,03	240,98	
VALVULA CON RACORD ROSCA MACHO.												
	Med.		1/2"	3/4"		1"	1 1/4"	1 1/2"		2"	2 1/2"	3"
	DN		15	20		25	32	40		50	65	80
	Ref.		052261	052262		052263	052264	052265		052266	052267	052268
	U/C.		30	20		15	10	10		10	4	3
	Euros		11,66	13,97		20,86	25,42	33,67		49,29	240,98	286,12
VALVULA CON ENLACES PARA TUBO DE P.E.												
	Med.	20	25	32	40	50	63	75	90			
	DN	15	20	25	32	40	50	65	80			
	Ref.	052281	052282	052283	052284	052285	052286	052287	052288			
	U/C.	30	20	15	10	10	10	4	3			
	Euros	17,35	20,35	31,50	37,18	46,44	61,26	266,34	286,12			
VALVULA PISNINA ENCOLAR.												
	Med.						50		63			
	DN						40		50			
	Ref.						052568		052567			
	U/C.						10		10			
	Euros						28,89		42,24			

LAS MEDIDAS DE 75, 90, 110, 2 1/2" y 3" EL CUERPO CENTRAL ES DE PP.

pvc, hasta la medida de 63/2", excepto los enlaces para el tubo de polietileno, que son de PP. Las válvulas de 75-2 1/2", 90-3", 110 y 125, llevan el cuerpo central en PP. Todos los asientos son de teflón y las juntas en NBR. Bajo demanda, las válvulas se pueden suministrar con juntas de vitón, anteponiendo un 1 a su referencia, con un incremento de precio de un 40%.