




**METRO TUBO RECTANGULAR**

| Código    | Medida         | Udes | Precio/ml. |
|-----------|----------------|------|------------|
| 0501/1-B  | 55x110x1000 mm | 1    | 9,48       |
| 0501      | 55x110x1500 mm | 1,5  | 9,48       |
| 0601/3    | 60x120x3000 mm | 3    | 10,41      |
| 0801      | 75x150x150 mm  | 1,5  | 16,80      |
| SU-2002/3 | 180x90x3000mm  | 1    | 28,02      |



**METRO TUBO REDONDO**

| Código    | Diámetro    | Udes | Precio/ml. |
|-----------|-------------|------|------------|
| 0605      | 100x1500 mm | 1,5  | 9,48       |
| 0805      | 120x1500 mm | 1,5  | 16,05      |
| SU2005/1B | 150x1000 mm | 1    | 23,84      |
| 0805/3    | 120x3000 mm | 3    | 16,05      |



**EMPALME RECTANGULAR**

| Código | Medida | Udes | Precio |
|--------|--------|------|--------|
| 0510   | 55x110 | 1    | 2,03   |
| 0610   | 60x120 | 1    | 2,24   |
| 0810   | 75x150 | 1    | 3,15   |
| SU2020 | 180x90 | 1    | 11,31  |



**EMPALME REDONDO**

| Código | Diámetro | Udes | Precio |
|--------|----------|------|--------|
| 0615   | 100      | 1    | 1,80   |
| 0815   | 120      | 1    | 2,82   |
| SU2030 | 150      | 1    | 11,31  |



**EMPALME MIXTO**

| Código | Medida       | Udes | Precio |
|--------|--------------|------|--------|
| 0520   | 100 Ø 55x110 | 1    | 4,20   |
| 0820   | 120 Ø 75x150 | 1    | 7,37   |
| SU2040 | 150 Ø 180x90 | 1    | 22,46  |



**CODO MIXTO**

| Código | Medida       | Udes | Precio |
|--------|--------------|------|--------|
| 0525   | 100 Ø 55x110 | 1    | 3,53   |
| 0826   | 120 Ø 75x150 | 1    | 6,36   |
| SU2050 | 150 Ø 180x90 | 1    | 17,65  |



**CODO RECTANGULAR VERTICAL 90º**

| Código | Medida | Udes | Precio |
|--------|--------|------|--------|
| 0530   | 55x110 | 1    | 2,76   |
| 0830   | 75x150 | 1    | 6,36   |
| SU2060 | 180x90 | 1    | 16,70  |



**CODO RECTANGULAR VERTICAL 45º**

| Código | Medida | Udes | Precio |
|--------|--------|------|--------|
| SU2061 | 180X90 | 1    | 46,24  |



**CODO RECTANGULAR HORIZONTAL 90º**

| Código | Medida | Udes | Precio |
|--------|--------|------|--------|
| 0535   | 55x110 | 1    | 3,81   |
| 0635   | 60x120 | 1    | 4,14   |
| 0835   | 75x150 | 1    | 6,96   |
| SU2070 | 180x90 | 1    | 22,44  |



**CODO RECTANGULAR HORIZONTAL 45º**

| Código | Medida | Udes | Precio |
|--------|--------|------|--------|
| 0570   | 55x110 | 1    | 3,05   |
| 0875   | 75x150 | 1    | 6,77   |
| SU2071 | 180x90 | 1    | 68,78  |



**CODO REDONDO 90º**

| Código | Medidas | Udes | Precio |
|--------|---------|------|--------|
| 0670   | 100 mm  | 1    | 4,65   |
| 0870   | 120 mm  | 1    | 6,69   |
| SU2075 | 150 mm  | 1    | 20,91  |



**CODO REDONDO 45º**

| Código | Diámetro | Udes | Precio |
|--------|----------|------|--------|
| 0676   | 100 mm   | 1    | 4,36   |
| 0876   | 120 mm   | 1    | 7,14   |
| SU2076 | 150 mm   | 1    | 27,64  |




**EMBELLECEDOR PARED  
RECTANGULAR**

| Código | Medida    | Udes | Precio |
|--------|-----------|------|--------|
| 0540   | 55x110x14 | 1    | 1,85   |



**EMBELLECEDOR PARED  
REDONDO**

| Código | Medida      | Udes | Precio |
|--------|-------------|------|--------|
| 0645   | 100x143x143 | 1    | 1,85   |
| 0845   | 120         | 1    | 2,45   |



**ARO  
REDUCTOR SALIDA 125**

| Código | Medida  | Udes | Precio |
|--------|---------|------|--------|
| 0660   | 125-100 | 1    | 2,72   |



**ARO  
RECTANGULAR**

| Código | Medida  | Udes | Precio |
|--------|---------|------|--------|
| 0860   | 120-125 | 1    | 3,06   |



**EMPALME  
PARED MIXTO**

| Código | Medida      | Udes | Precio |
|--------|-------------|------|--------|
| 0545   | 100x142x142 | 1    | 2,97   |



**VENTANILLA SALIDA  
EXTERIOR MIXTA**

| Código | Diámetro       | Udes | Precio |
|--------|----------------|------|--------|
| 0550   | 100x140 Blanca | 1    | 4,11   |
| 0850   | 75x150         | 1    | 7,04   |



**VENTANILLA SALIDA  
EXTERIOR REDONDA**

| Código | Medida | Udes | Precio |
|--------|--------|------|--------|
| 0852   | 120    | 1    | 6,66   |



**ABRAZADERA  
RECTANGULAR**

| Código | Medida    | Udes | Precio |
|--------|-----------|------|--------|
| 0555   | 16x55x110 | 1    | 2,55   |
| SU2111 | 180x90    | 1    | 9,96   |



**ABRAZADERA  
REDONDA**

| Código | Medida | Udes | Precio |
|--------|--------|------|--------|
| 0656   | 100 mm | 1    | 2,55   |



**EMPALME  
PARED RED-RED**

| Código | Medidas     | Udes | Precio |
|--------|-------------|------|--------|
| 0565   | 100x142x142 | 1    | 3,06   |




**CODO RECTANGULAR  
FLEXIBLE**

| Código    | Medida | Udes | Precio |
|-----------|--------|------|--------|
| CCF-500-C | 55x110 | 1    | 28,20  |



**REMATE  
PARED REDONDO**

| Código | Medidas | Udes | Precio |
|--------|---------|------|--------|
| 0845   | 120 mm  | 1    | 2,45   |



**EMPALME  
MIXTO EN T**

| Código | Medida     | Udes | Precio |
|--------|------------|------|--------|
| T-1    | 55x110x300 | 1    | 12,86  |



**UNIÓN "T"  
RECTANGULAR**

| Código | Medida | Udes | Precio |
|--------|--------|------|--------|
| TT-6   | 180x90 | 1    | 62,30  |



**ADAPTADOR MIXTO**

| Código    | Medida          | Udes | Precio |
|-----------|-----------------|------|--------|
| TS-220180 | 180x90 a 220x55 | 1    | 6,82   |